

CARACTERÍSTICAS



Respetuoso con el medio ambiente



Antipolillas



Resistente al agua



Sin formaldehído

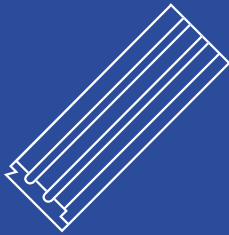


Fácil de instalar

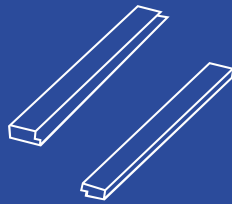


Resistente a los arañazos

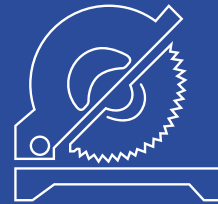
HERRAMIENTAS DE INSTALACIÓN



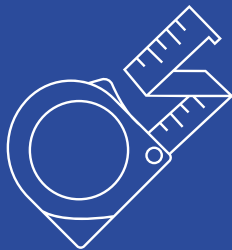
Panel de pared



Molduras coordinadas




Sierra circular



Cinta metrica

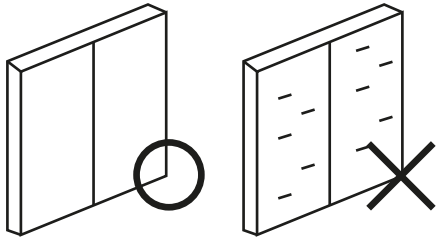


Pistola de clavos

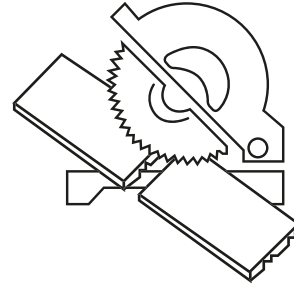


Pegamento

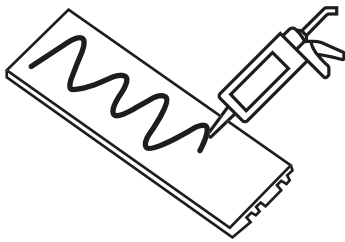
INSTALACIÓN



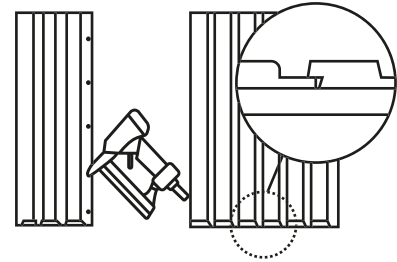
- 1** Se recomienda un trabajo previo con paneles de yeso o madera contrachapada antes de la construcción. Retire los papeles pintados de las paredes antes de la construcción.



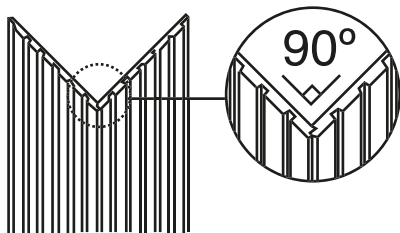
- 2** La sierra circular se puede utilizar para cortar.



- 3** Aplique pegamento sin clavos en la parte posterior del panel de pared.



- 4** El panel de pared se puede instalar tanto en dirección horizontal como vertical. Aplicar la pistola de clavos en el borde de la lengüeta para ocultar las marcas.



- 5** Para las esquinas, combine las dos ranuras.



- 6** Se pueden usar molduras coordinadas para lograr un acabado limpio y agradable.