















Nature Floor

Ficha Técnica SPC Wall Stone

CARACTERISTICAS	NORMATIVAS	RESULTADO
 Dimensiones/Lama		650 x 300 mm
 Espesor total		3,5 mm
 Peso		10 kg/m ²
 Clasificación Comercial e industrial		Clase 34/42
 Registro Gravado		
 Espesor de la capa de uso	EN ISO 24340	0,55 mm
 Presentación por caja	m ² /caja Lamas/caja Peso/caja	2,73 m ² 14 Lamas 17,70 kg
 Resistencia al fuego	EN ISO 9239 - 1	Bfl - S1
 Resistencia a los productos químicos	ASTM F 925.2002	Clase 0
 Resistencia a UV	ISO 105-B02	≥6
 Emisión de Formaldehído	EN ISO 11925 - 2	Clase E1
 Carga electroestática	EN1815	Antiestático
 Estabilidad dimensional	EN ISO 23999	0,05%
 Reducción acústica	ASTM E2179-09	26,8 dB

